

La Newsletter di Pago In Rete

Edizione n°9 | Gennaio 2021

Benvenuto nella newsletter di Pago In Rete!

La newsletter di Pago In Rete giunge alla nona edizione nel mese di Gennaio! Continuiamo ad accompagnarti alla scoperta delle funzionalità di Pago In Rete (PIR).

In evidenza

Pago In Rete consente alle scuole di **richiedere pagamenti telematici per i servizi erogati e monitorare lo stato dei pagamenti in qualsiasi momento**. A tal proposito, abbiamo creato per te scuola dei video tutorial!

Nella sezione SIDI «Documenti e Manuali» di Pago In Rete, alla voce «Video Tutorial», sono stati pubblicati due video dedicati alle Segreterie:


Dimostrazione pratica – corso di A.O.F.



Il video tutorial riporta i passaggi operativi per configurare velocemente i **pagamenti telematici per la quota di iscrizione degli alunni ad un corso di inglese, previsto dall'ampliamento dell'offerta formativa**.

Ti verrà mostrato come puoi configurare i genitori come versanti degli alunni (se non lo hai già fatto), creare rapidamente tutti gli avvisi intestati agli alunni per richiedere il pagamento della quota di iscrizione al corso di inglese e come notificarli ai versanti, affinché possano pagare telematicamente con pagoPA!

Dimostrazione pratica – Pagamento di un avviso intestato



Il video tutorial riporta le **indicazioni operative per il pagamento telematico con pagoPA della quota di iscrizione al corso di inglese per conto dell'alunno**.

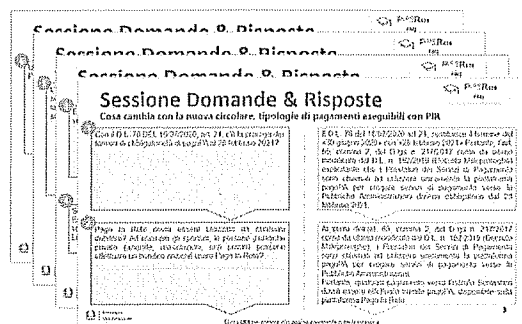
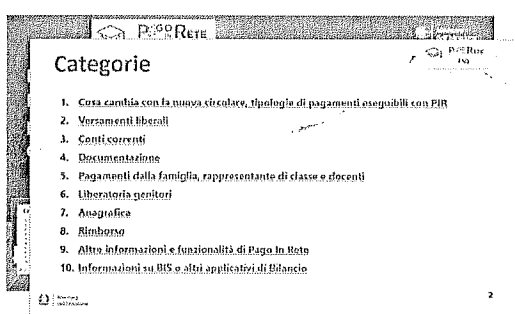
Ti verrà mostrato come un genitore visualizza l'avviso per il pagamento della quota di iscrizione al corso di inglese richiesta a suo figlio, come può facilmente pagare con pagoPA e scaricare l'attestazione del versamento effettuato valida ai fini fiscali.

Potrai condividere con le famiglie le indicazioni pratiche riportate nel video, per aiutarle ad effettuare i versamenti telematici per i primi avvisi di pagamento ricevuti!

Hai una domanda o una curiosità su Pago In Rete?

Dai uno sguardo alle domande poste dai partecipanti durante le sessioni dei Webinar, potrebbe esserci la risposta che cercavi!

Consulta il documento «Webinar Base e Avanzato Pago In Rete - FAQ» (clicca [QUI](#) per l'accesso) all'interno del quale sono stati inseriti i principali quesiti posti dal personale scolastico durante le sessioni dei webinar svolti con le relative risposte fornite dai tutor. Il documento è facilmente navigabile ed interattivo! Inoltre, le domande sono suddivise per categoria per velocizzare la ricerca in base ai tuoi interessi.



Non hai trovato quello che ti serve?

Nella sezione SIDI «Documenti e Manuali» di Pago In Rete (clicca [QUI](#) per l'accesso) puoi trovare le informazioni per l'utilizzo di PIR e per il supporto alle famiglie! Per semplificare la consultazione la documentazione è stata suddivisa come segue:

- Infografiche**
- Webinar**
- Documentazione**
- Esperienze d'uso**
- Manuali Utente**
- Smart Guide**
- Glossario**
- FAQ**
- Video Tutorial**
- Newsletter**

Contiene informazioni rappresentate in forma grafica e visuale per semplificare la lettura. Riporta due infografiche: una dedicata alle scuole per l'adesione e la configurazione di Pago In Rete, e l'altra dedicata alle famiglie per l'accesso a PIR e il pagamento.

Riporta tutto il materiale prodotto nel corso dei Webinar Base e Avanzato: le registrazioni del corso, la documentazione presentata e condivisa con le scuole, le FAQ contenenti i quesiti posti dal personale scolastico e le relative risposte fornite dai tutor.

Si tratta di guide pratiche che spiegano alla segreteria in modo semplice e diretto le operazioni più comuni per la gestione dei pagamenti telematici.


Contiene le risposte alle domande più comuni relative all'utilizzo di Pago In Rete utili alla segreteria anche per la consulenza alle famiglie.

Vuoi rileggere una newsletter? In questa area trovi tutte le newsletter già pubblicate!

Sei già iscritto a Slack?

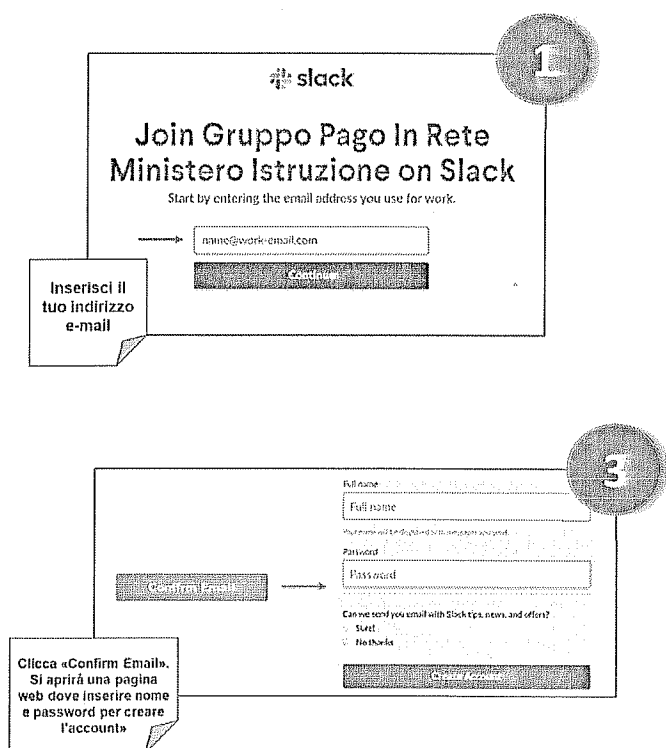
Per aiutare le scuole nell'utilizzo di Pago In Rete, il Ministero ha attivato un canale di comunicazione su Slack.

Si tratta di una piattaforma di comunicazione in tempo reale che consente di archiviare ed organizzare informazioni, secondo le proprie esigenze, per un recupero di dati facile e veloce in qualsiasi momento!




Sono già iscritti più di 1800 utenti che condividono idee, contenuti e si scambiano suggerimenti. Il canale è dedicato a tutti i DS, DSGA e AA ed è disponibile per Desktop, iOS e Android!

Cosa aspetti ad iscriverti? Clicca [QUI](#)* e segui le istruzioni:



* Il link di iscrizione ha validità 30 giorni, in caso di problemi con l'accesso si prega di inviare una mail al seguente indirizzo per ricevere supporto: pagoindrete@dxc.com.

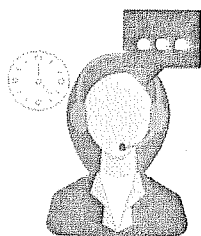
Hai bisogno di assistenza?



Non esitare! Contatta il nostro servizio via telefono o web, trovi di seguito tutti i riferimenti!

Ti invitiamo inoltre a visitare le FAQ di Pago In Rete cliccando il link qui di seguito: [FAQ scuole](#)

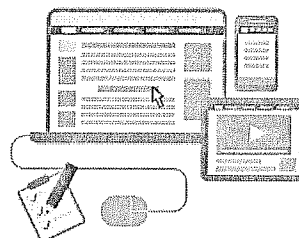
ASSISTENZA TELEFONICA SCUOLA



800 903 080

dal lunedì al venerdì
dalle ore 8:00 alle 18:30

ASSISTENZA WEB SCUOLA




Assistenza Web

Accedendo al link è
possibile aprire
una richiesta web

20.
21.

Alla prossima Newsletter!

Pago In Rete ti augura
un felice Anno nuovo!



Pago In Rete è sempre pronta ad informarti
sugli argomenti più richiesti e a condividere
tantissime novità e consigli!